

NS쇼핑 환경경영 DATA 관리 성과 REPORT(8월)

2021.08.20

경영지원본부 자산관리팀

8월 환경성과 주요 수치

[전년대비]

온실가스 총 배출량	에너지 총 사용량	용수 총 사용량	폐기물 총 배출량
1,095 tCO ₂ e	728 toe	1,257 ton	3,233 Kg
증감량 (-7%)	증감량 (-3%)	증감량 (-19%)	증감량 (-48%)
-85 tCO ₂ e	-24 toe	-290 ton	-3,017 Kg

8월 환경성과 비용 증감

[전년대비]

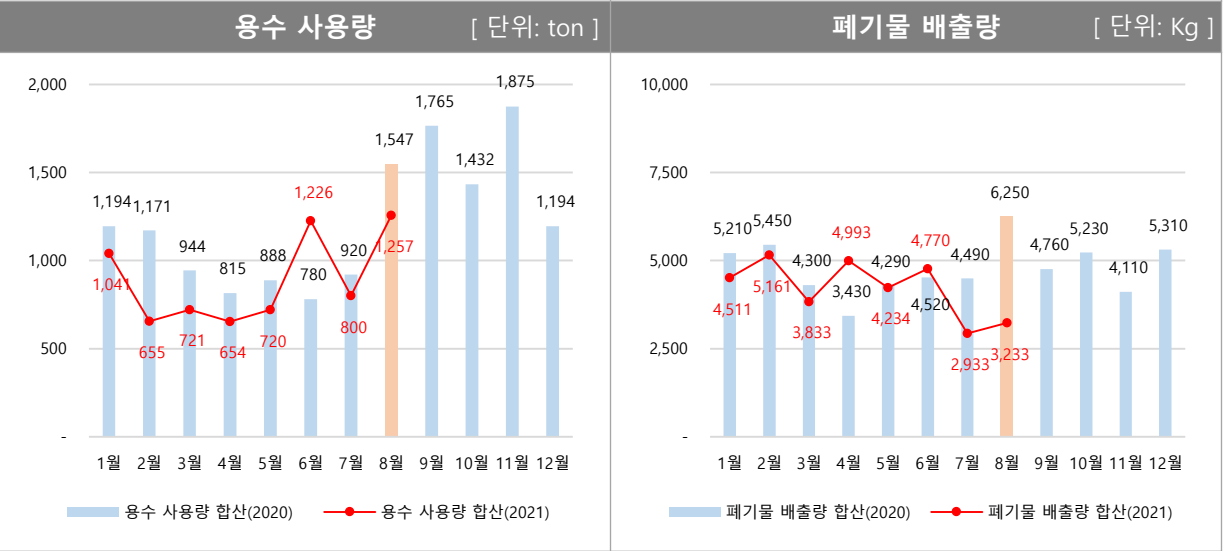
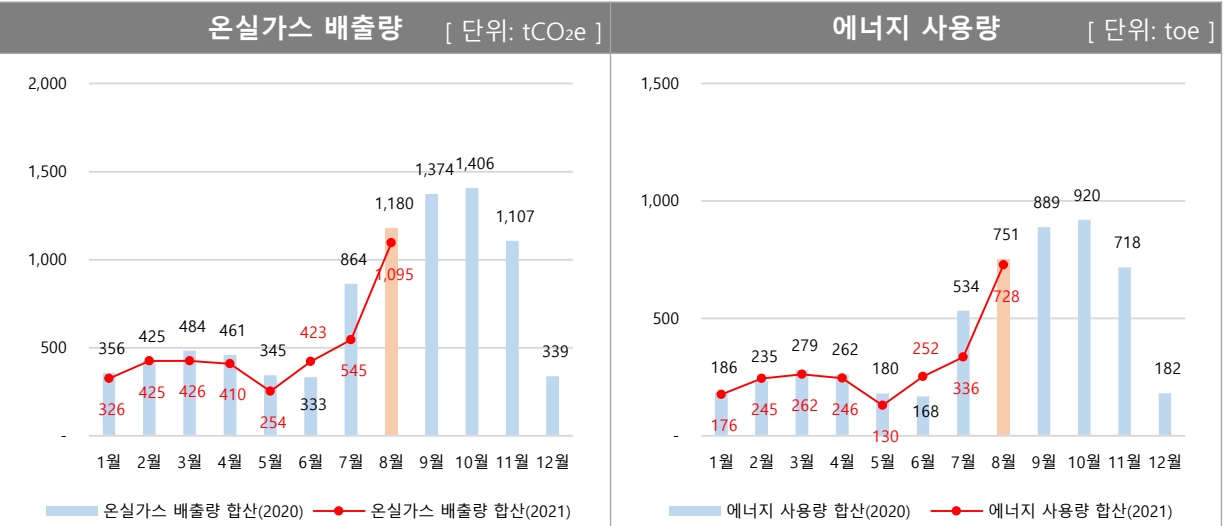
전기증감액(-17%)	중온수증감액(4%)	수도증감액(43%)	폐기물증감액(-34%)	총 증감액(-16%)
-18,851,179 원	195,442 원	783,592 원	-381,410 원	-18,253,555 원

환경성과 데이터 관리

[사업장 : 본관/별관]

기후변화	2020.08	2021.08	증감	단위
온실가스 배출량	1,180	1,095	-85	tCO ₂ e
직접 배출량	0	0	0	tCO ₂ e
간접 배출량	1,180	1,095	-85	tCO ₂ e
배출 원단위	10.38	11.53	1.15	tCO ₂ e/백만원
에너지 사용량	751	728	-24	toe
전력	827	668	-159	MWh
기타(중온수)	6,533	6,684	151	MWh
사용 원단위	6.61	7.66	1.05	toe/백만원
용수 사용량	1,547	1,257	-290	ton
시수(상수)	1,547	1,257	-290	ton
기타	0	0	0	ton
폐기물 배출량	6,250	3,233	-3,017	Kg
일반폐기물	0	0	0	Kg
기타(음식물)	6,250	3,233	-3,017	Kg

전년 사용량 및 배출량 현황



8월 환경성과 주요 수치

[전년대비]

온실가스 총 배출량	에너지 총 사용량	용수 총 사용량	폐기물 총 배출량
1,047 tCO₂e	704 toe	1,060 ton	3,233 Kg
증감량 (-8%)	증감량 (-3%)	증감량 (-21%)	증감량 (-48%)
-87 tCO₂e	-25 toe	-290 ton	-3,017 Kg

8월 환경성과 비용 증감

[전년대비]

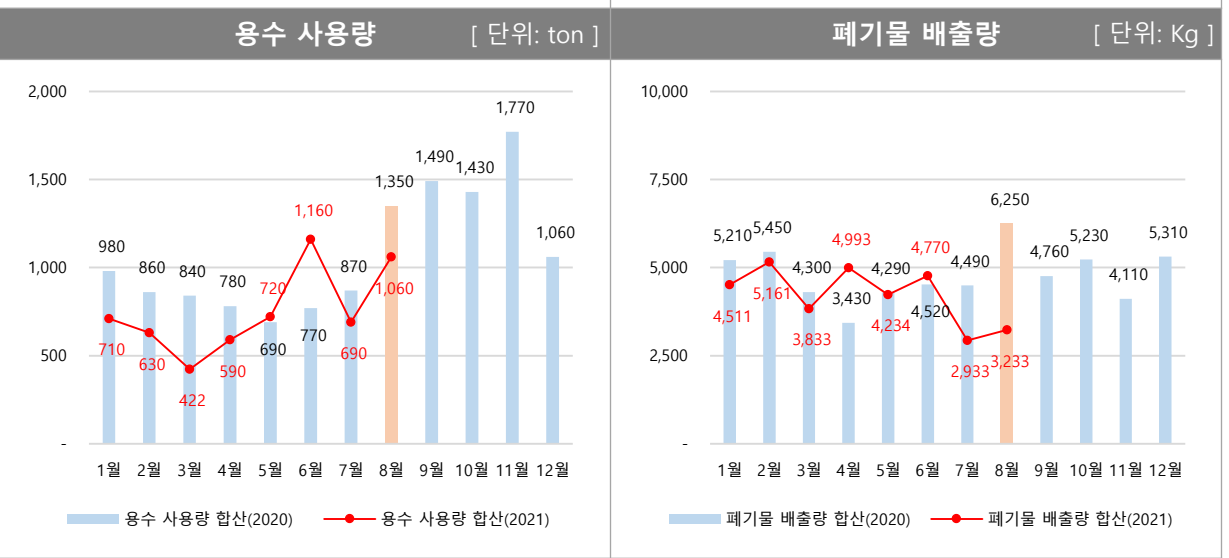
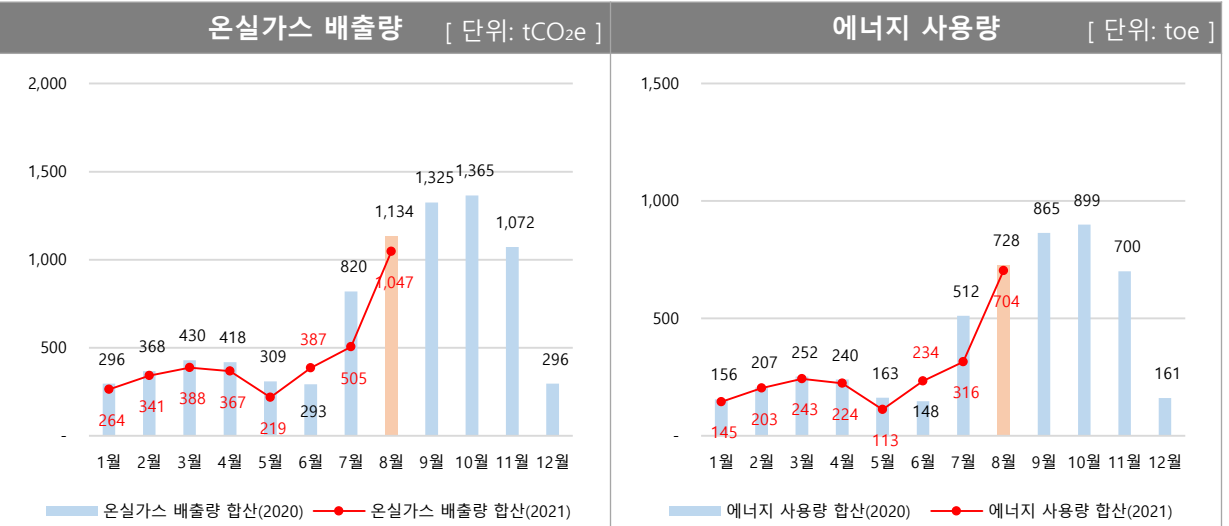
전기증감액(-20%)	중온수증감액(4%)	수도증감액(36%)	폐기물증감액(-34%)	총 증감액(-18%)
-19,260,702 원	195,442 원	554,659 원	-381,410 원	-18,892,011 원

환경성과 데이터 관리

[사업장 : 본관]

기후변화	2020.08	2021.08	증감	단위
온실가스 배출량	1,134	1,047	-87	tCO ₂ e
직접 배출량	0	0	0	tCO ₂ e
간접 배출량	1,134	1,047	-87	tCO ₂ e
배출 원단위	11.09	12.59	1.50	tCO ₂ e/백만원
에너지 사용량	728	704	-25	toe
전력	727	562	-164	MWh
기타(중온수)	6,533	6,684	151	MWh
사용 원단위	7.12	8.46	1.34	toe/백만원
용수 사용량	1,350	1,060	-290	ton
시수(상수)	1,350	1,060	-290	ton
기타	0	0	0	ton
폐기물 배출량	6,250	3,233	-3,017	Kg
일반폐기물	0	0	0	Kg
기타(음식물)	6,250	3,233	-3,017	Kg

전년 사용량 및 배출량 현황



8월 환경성과 주요 수치

[전년대비]

온실가스 총 배출량	에너지 총 사용량	용수 총 사용량	폐기물 총 배출량
48 tCO ₂ e	24 toe	197 ton	0 Kg
증감량 (5%)	증감량 (5%)	증감량 (0%)	증감량 (0%)
2 tCO ₂ e	1 toe	0 ton	0 Kg

8월 환경성과 비용 증감

[전년대비]

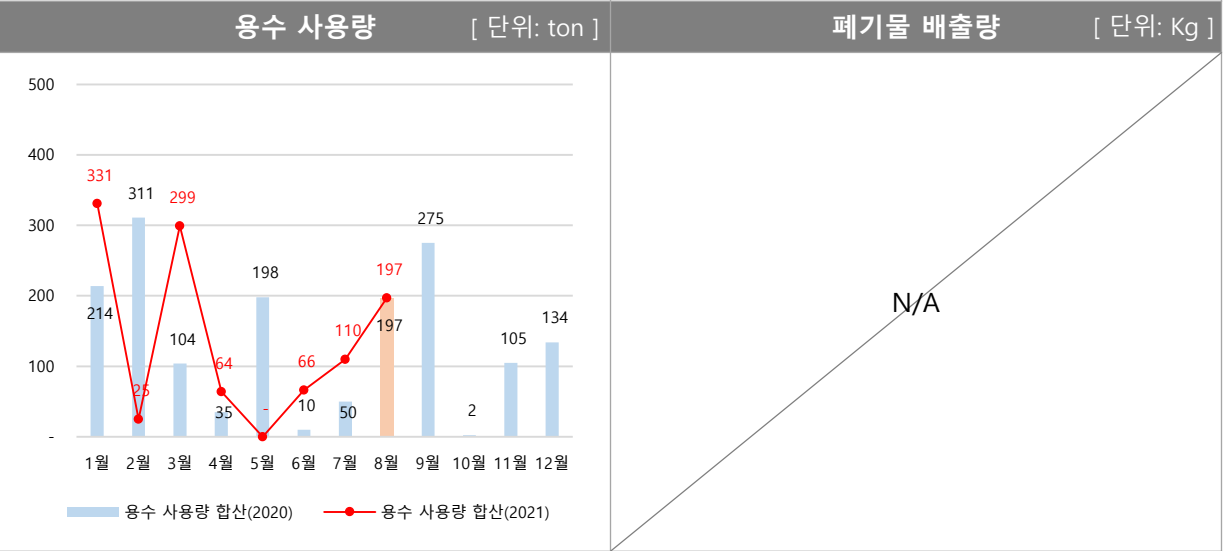
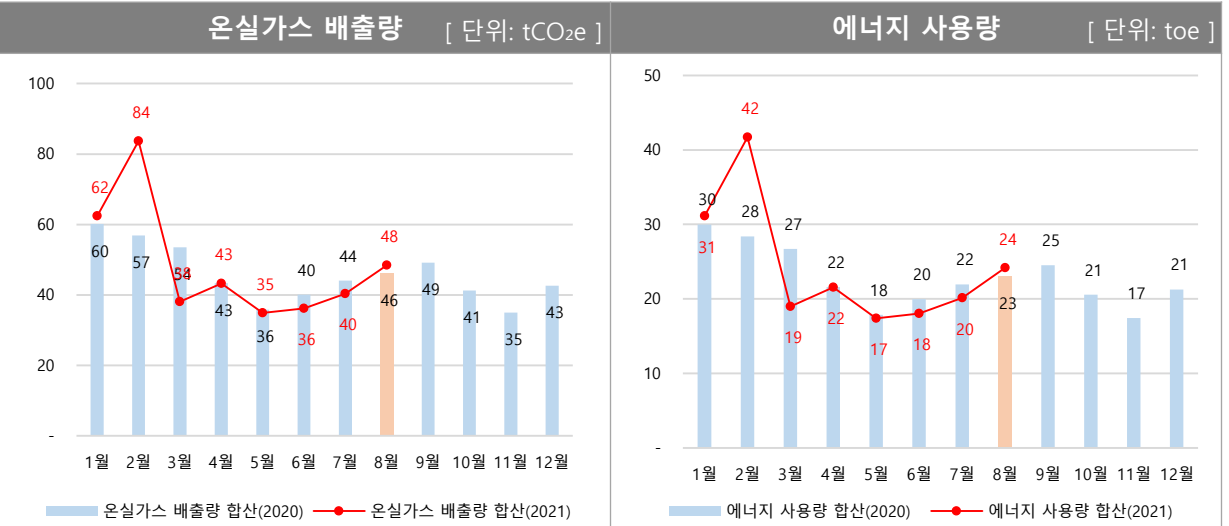
전기증감액(4%)	중온수증감액(%)	수도증감액(86%)	폐기물증감액(%)	총 증감액(5%)
409,523 원	0 원	228,933 원	0 원	638,456 원

환경성과 데이터 관리

[사업장 : 별관]

기후변화	2020.08	2021.08	증감	단위
온실가스 배출량	46	48	2	tCO ₂ e
직접 배출량	0	0	0	tCO ₂ e
간접 배출량	46	48	2	tCO ₂ e
배출 원단위	4.03	4.08	0.05	tCO ₂ e/백만원
에너지 사용량	23	24	1	toe
전력	100	105	5	MWh
기타(중온수)	0	0	0	MWh
사용 원단위	2.01	2.03	0.02	toe/백만원
용수 사용량	197	197	0	ton
시수(상수)	197	197	0	ton
기타	0	0	0	ton
폐기물 배출량	0	0	0	Kg
일반폐기물	0	0	0	Kg
기타(음식물)	0	0	0	Kg

전년 사용량 및 배출량 현황



※ 범례 : toe(ton of oil equivalent)-석유환산톤, MWh(Mega-watt hour)-전력에너지, CO₂(Carbonic dioxide)-이산화탄소