

NS쇼핑 환경경영 DATA 관리 성과 REPORT(9월)

2021.09.17

경영지원본부 자산관리팀

9월 환경성과 주요 수치

[전년대비]

온실가스 총 배출량	에너지 총 사용량	용수 총 사용량	폐기물 총 배출량
1,085 tCO ₂ e	723 toe	1,316 ton	4,056 Kg
증감량 (-21%)	증감량 (-19%)	증감량 (-25%)	증감량 (-15%)
-289 tCO ₂ e	-167 toe	-449 ton	-704 Kg

9월 환경성과 비용 증감

[전년대비]

전기증감액(-17%)	중온수증감액(2%)	수도증감액(25%)	폐기물증감액(9%)	총 증감액(-15%)
-18,207,484 원	85,834 원	528,144 원	79,080 원	-17,517,426 원

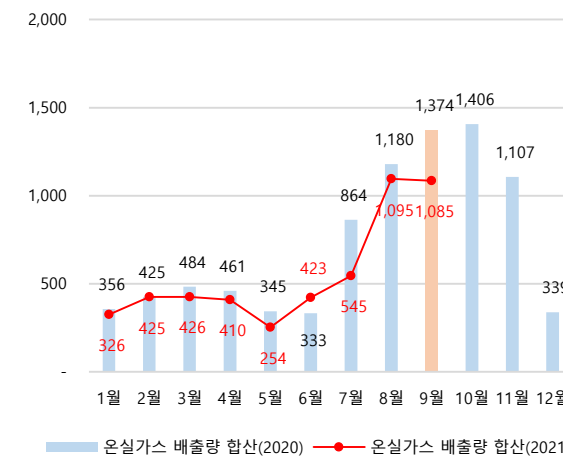
환경성과 데이터 관리

[사업장 : 본관/별관]

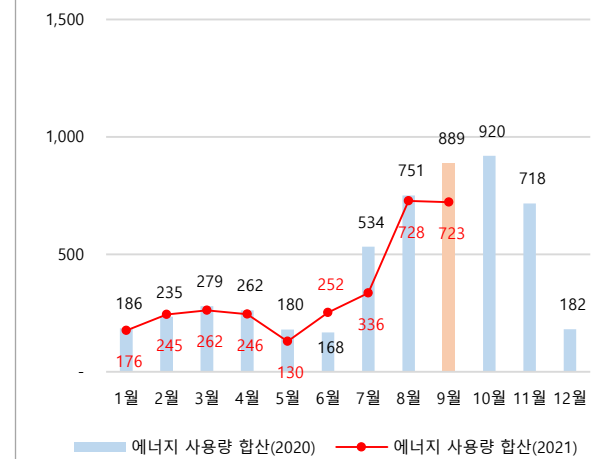
기후변화	2020.09	2021.09	증감	단위
온실가스 배출량	1,374	1,085	-289	tCO ₂ e
직접 배출량	0	0	0	tCO ₂ e
간접 배출량	1,374	1,085	-289	tCO ₂ e
배출 원단위	12.43	11.74	-0.69	tCO ₂ e/백만원
에너지 사용량	889	723	-167	toe
전력	810	648	-162	MWh
기타(중온수)	8,182	6,677	-1,504	MWh
사용 원단위	8.04	7.82	-0.23	toe/백만원
용수 사용량	1,765	1,316	-449	ton
시수(상수)	1,765	1,316	-449	ton
기타	0	0	0	ton
폐기물 배출량	4,760	4,056	-704	Kg
일반폐기물	0	0	0	Kg
기타(음식물)	4,760	4,056	-704	Kg

전년 사용량 및 배출량 현황

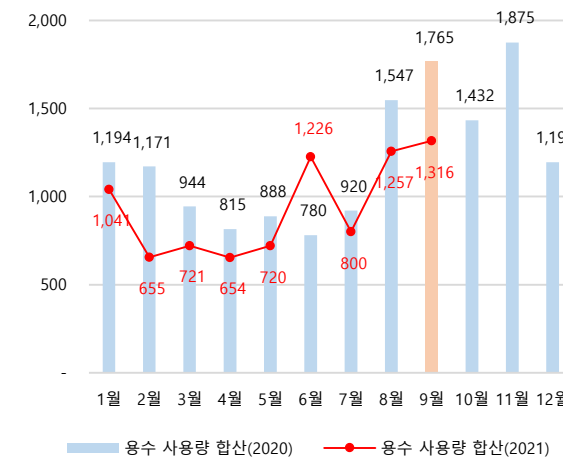
온실가스 배출량 [단위: tCO₂e]



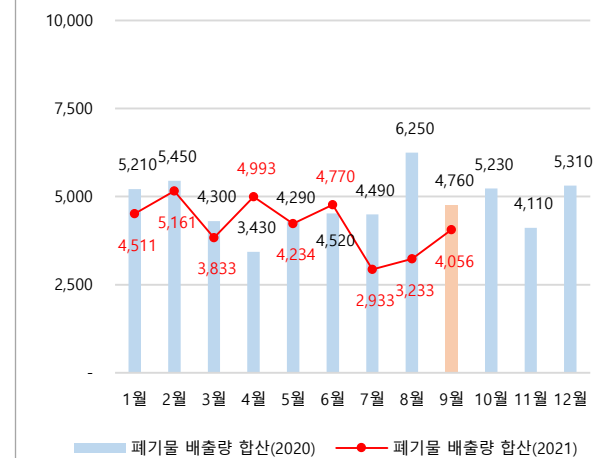
에너지 사용량 [단위: toe]



용수 사용량 [단위: ton]



폐기물 배출량 [단위: Kg]



9월 환경성과 주요 수치

[전년대비]

온실가스 총 배출량	에너지 총 사용량	용수 총 사용량	폐기물 총 배출량
1,039 tCO ₂ e	699 toe	1,250 ton	4,056 Kg
증감량 (-22%)	증감량 (-19%)	증감량 (-16%)	증감량 (-15%)
-287 tCO ₂ e	-165 toe	-240 ton	-704 Kg

9월 환경성과 비용 증감

[전년대비]

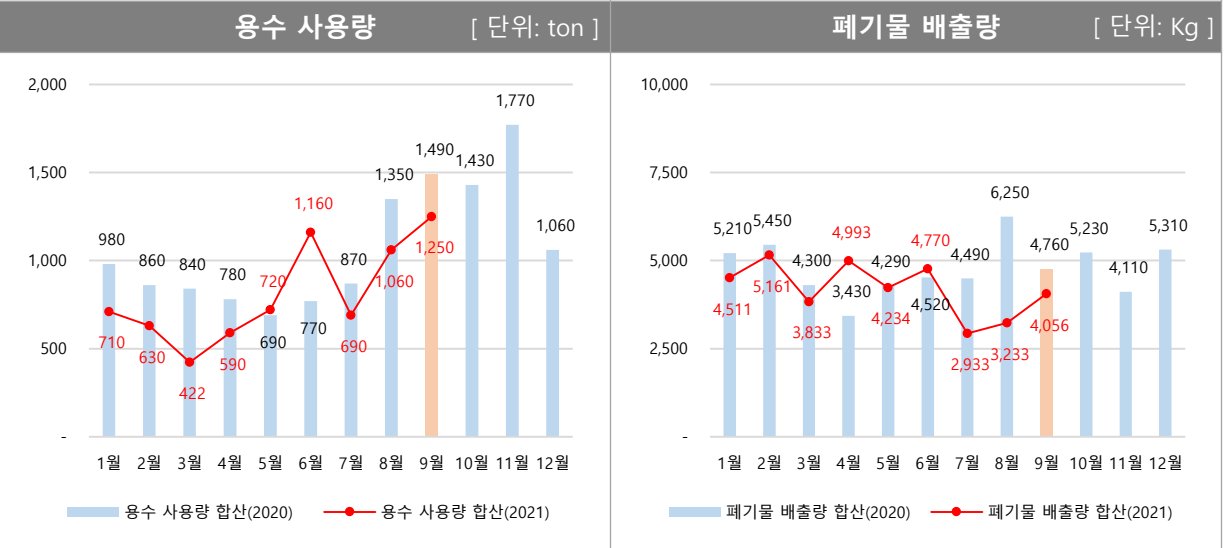
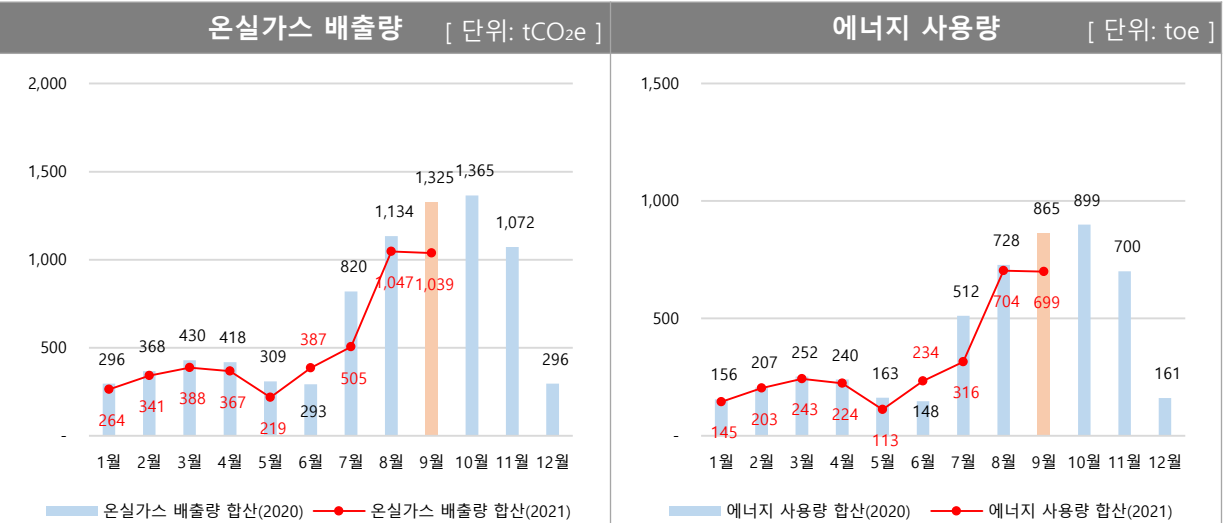
전기증감액(-19%)	중온수증감액(2%)	수도증감액(42%)	폐기물증감액(9%)	총 증감액(-16%)
-17,316,679 원	85,834 원	735,966 원	76,080 원	-16,418,799 원

환경성과 데이터 관리

[사업장 : 본관]

기후변화	2020.09	2021.09	증감	단위
온실가스 배출량	1,325	1,039	-287	tCO ₂ e
직접 배출량	0	0	0	tCO ₂ e
간접 배출량	1,325	1,039	-287	tCO ₂ e
배출 원단위	13.42	12.74	-0.68	tCO ₂ e/백만원
에너지 사용량	865	699	-165	toe
전력	703	546	-157	MWh
기타(중온수)	8,182	6,677	-1,504	MWh
사용 원단위	8.76	8.58	-0.18	toe/백만원
용수 사용량	1,490	1,250	-240	ton
시수(상수)	1,490	1,250	-240	ton
기타	0	0	0	ton
폐기물 배출량	4,760	4,056	-704	Kg
일반폐기물	0	0	0	Kg
기타(음식물)	4,760	4,056	-704	Kg

전년 사용량 및 배출량 현황



9월 환경성과 주요 수치

[전년대비]

온실가스 총 배출량	에너지 총 사용량	용수 총 사용량	폐기물 총 배출량
47 tCO ₂ e	23 toe	66 ton	0 Kg
증감량 (-5%)	증감량 (-5%)	증감량 (-76%)	증감량 (0%)
-2 tCO ₂ e	-1 toe	-209 ton	0 Kg

9월 환경성과 비용 증감

[전년대비]

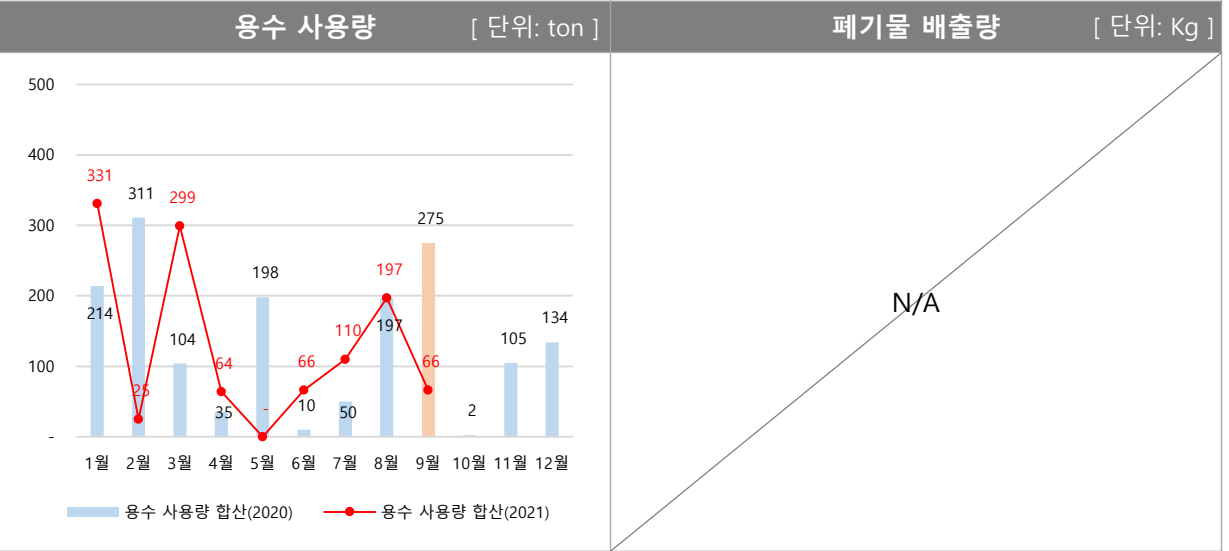
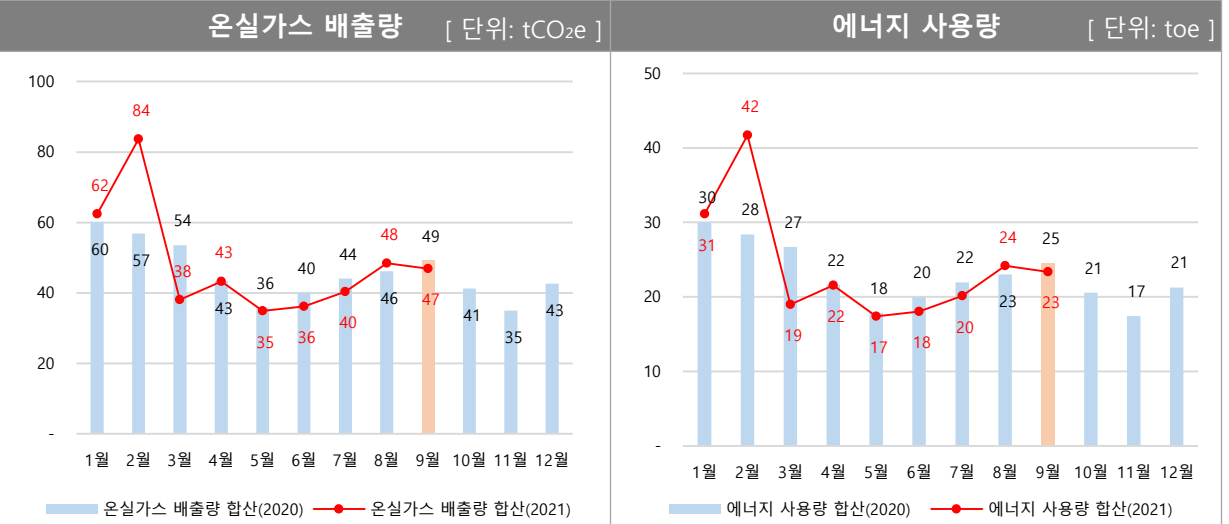
전기증감액(-8%)	중온수증감액(%)	수도증감액(-56%)	폐기물증감액(%)	총 증감액(-9%)
-890,805 원	0 원	-207,822 원	0 원	-1,098,627 원

환경성과 데이터 관리

[사업장 : 별관]

기후변화	2020.09	2021.09	증감	단위
온실가스 배출량	49	47	-2	tCO ₂ e
직접 배출량	0	0	0	tCO ₂ e
간접 배출량	49	47	-2	tCO ₂ e
배출 원단위	4.15	4.28	0.13	tCO ₂ e/백만원
에너지 사용량	25	23	-1	toe
전력	107	102	-5	MWh
기타(중온수)	0	0	0	MWh
사용 원단위	2.07	2.13	0.06	toe/백만원
용수 사용량	275	66	-209	ton
시수(상수)	275	66	-209	ton
기타	0	0	0	ton
폐기물 배출량	0	0	0	Kg
일반폐기물	0	0	0	Kg
기타(음식물)	0	0	0	Kg

전년 사용량 및 배출량 현황



※ 범례 : toe(ton of oil equivalent)-석유환산톤, MWh(Mega-watt hour)-전력에너지, CO₂(Carbonic dioxide)-이산화탄소